













Tableau récapitulatif des fonctions des télécommandes pour les VRF (famille : 86.50)

	Sonde de température intégrée		Simplifiée	Simplifiée ⁽¹⁾	Infra-rouge	Groupe	Centralisée	Centralisée écran tactile IP	Logiciel de pilotage centralisé (400 UI)	Logiciel de pilotage centralisé (1600 UI)	
	Filaire écran tactile	Filaire									
Mode de communication	2 fils	2 fils	2 fils	2 fils	IR	Convertisseur	BUS	BUS	BUS	BUS	
RÉFÉRENCE	UTY-RNRYZ2 	UTY-RLRY 	UTY-RSRY 	UTY-RHRY 	UTY-LNHY 	UTY-CGGY ⁽³⁾ 	UTY-DCGY 	UTY-DTGYZ1 	UTY-ALGXZ1 ⁽⁴⁾ 	UTY-APGXZ1 ⁽⁴⁾ 	
CODE	876 276	876 138	809 030	809 029	809 448	809 412	809 429	876 280	876 146	876 145	
Nombre de zones maximum	1	1	1	1	1	8	100	400	400	1600	
Nombre d'unités intérieures maximum	16	16	16	16	16	18/96/128	100	400	400	1600	
Nombre de groupes d'UI maximum	-	-	-	-	-	-	16	400	400	1600	
Contrôle des fonctions de la climatisation	Marche / arrêt (On / Off)	●	●	●	●	●	●	●	●	●	
	Réglage mode de fonctionnement	●	●	●	-	●	●	●	●	●	
	Réglage vitesse ventilateur	●	●	●	●	●	●	●	●	●	
	Réglage température de consigne	●	●	●	●	●	●	●	●	●	
	Limite de la temp. de consigne	●	●	●	●	-	-	●	●	●	
	Mode test	●	●	●	-	●	-	●	●	-	
	Réglage des volets haut / bas	●	●	●	●	●	-	●	●	●	
	Réglage des volets droite / gauche	●	●	-	-	●	-	●	●	●	
	Redémarrage automatique	-	-	-	-	-	-	●	●	●	
	Réglage groupe	-	-	-	-	-	-	●	●	●	
Affichage	Verrouillage télécommande	-	-	-	-	-	●	●	●	●	
	Mode économie	●	●	-	-	●	-	●	●	●	
	Défauts	●	●	●	●	-	●	●	●	●	
	Dégivrage	●	●	●	●	-	-	●	●	●	
	Heure	●	●	-	-	●	●	●	●	●	
	Jour de la semaine	●	●	-	-	-	●	-	●	●	
	Verrouillage télécommande	●	●	●	●	-	-	●	●	●	
	Priorité froid / chaud	●	●	●	●	-	●	●	●	●	
	Affichage de l'adresse	●	●	●	●	-	●	●	●	●	
	Température de la pièce	●	-	-	-	-	-	-	-	-	
Timer	Rétro-éclairage	●	-	●	●	-	-	●	●	-	
	Programmation	Plage de prog. semaine	semaine	semaine	-	-	-	semaine	semaine	année	année
		On/off, temp. mode, temps / jour	8	4	-	-	-	4	20	20	144
	Arrêt automatique (Auto off timer)	●	●	-	-	-	-	-	-	-	
	Jour férié (Day off)	●	●	-	-	-	-	●	●	●	
Pas mini de programmation (Minutes)	10-30	30	-	-	5	10	10	10	10		
Contrôle	Surveillance état du système	-	-	-	-	-	-	●	●	●	
	Calcul consommation électrique	-	-	-	-	-	-	-	Option UTY-PTGXA	Option UTY-PLGXA2	
	Historique des erreurs	●	●	●	●	-	●	●	●	●	
	Arrêt d'urgence	-	-	-	-	-	-	● ⁽²⁾	● ⁽²⁾	-	
	Contrôle à distance par internet	-	-	-	-	-	-	-	●	Option UTY-PLGXR2	
	Message d'erreur par e-mail	-	-	-	-	-	-	-	●	Option UTY-PLGXR2	
	Optimisation des consommations électriques	-	-	-	-	-	-	-	-	Option UTY-PLGXE2	
	Contrôle d'équipements tiers	-	-	-	-	-	-	-	-	Option UTY-PEGXZ1	
Verrouillage	Verrouillage enfant	Verrouillage enfant	-	-	-	Verrouillage enfant	-	-	Option UTY-PLGXX2	-	
										Accès par mot de passe	

(1) Il n'y a pas de bouton Mode de fonctionnement (Master control)

(2) Fonction disponible uniquement à partir du contact entrée.

(3) Il est nécessaire de rajouter un convertisseur de réseau (code : 876 092)

(4) Il est nécessaire de rajouter une interface USB Echelon (code : 809 380)